


 <p>S 26521 C 6 H 294,80 W174,40 27.09.2016 V 7.0T hast du 18x3 PES</p>	 <p>S 21594 C 6 H 256,20 W150,40 27.09.2016 V 7.0T hast du 16x2 PES</p>	 <p>S 13593 C 6 H 179,10 W106,20 27.09.2016 V 7.0T hast du 13x1 PES</p>	 <p>S 9480 C 6 H 98,20 W98,20 27.09.2016 V 7.0T hast du 10x1 PES</p>
---	--	--	---